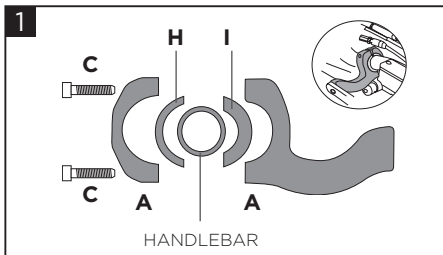
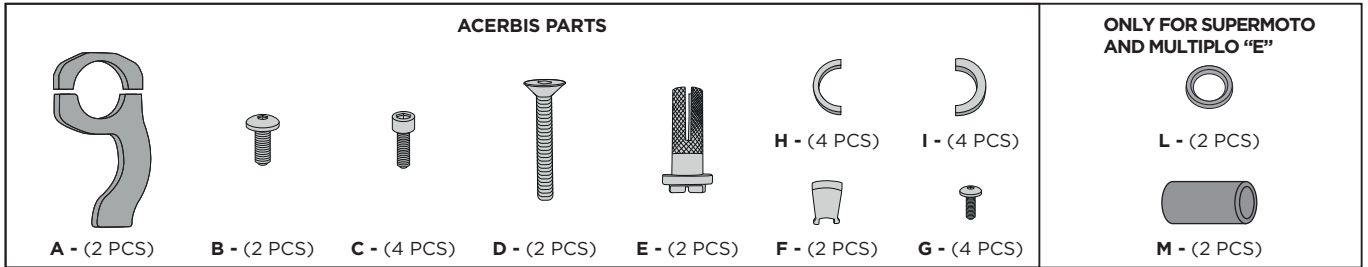
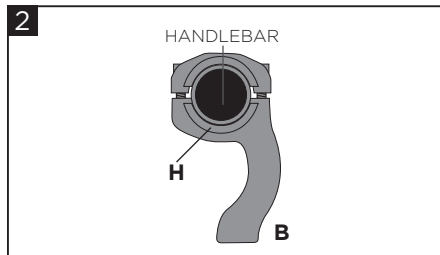


## ENDURANCE/SUPERMOTO/MULTIPLIO "E" HANDGUARDS PARAMANI ENDURANCE/SUPERMOTO/MULTIPLIO "E"

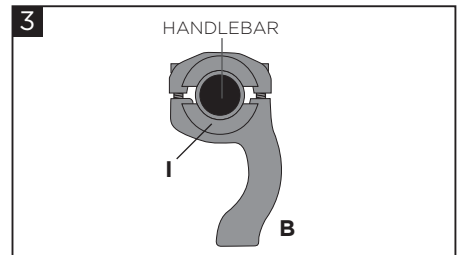
COD. 500002665 REV.3



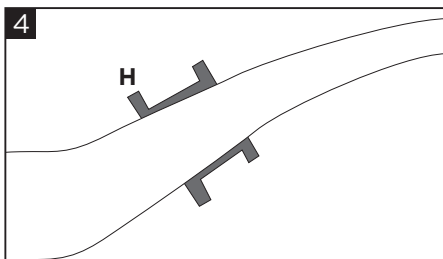
**Mount the bracket (A) on the handlebar using screws (C) and if necessary use the spacers (H) or (I).**  
Montare il bracciale (A) sul manubrio tramite viti (C) e se necessario utilizzare i distanziali (H) o (I).



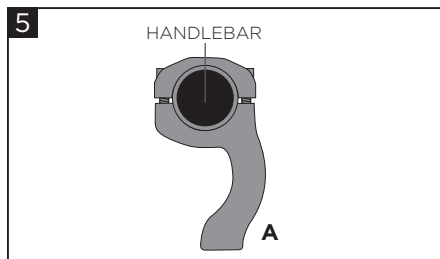
**Use the spacer (H) for handlebars fatbar 28mm/1.102 inch.**  
Utilizzare il distanziale (H) per manubri fatbar da 28mm/1.102 pollici.



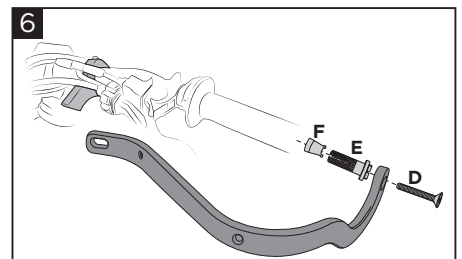
**Use the spacer (I) for handlebars 22mm/0.866 inch.**  
Utilizzare il distanziale (I) per manubri da 22mm/0.866 pollici.



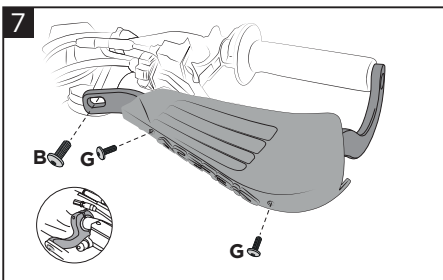
**Correct position of spacer (H).**  
Posizione corretta del distanziale (H).



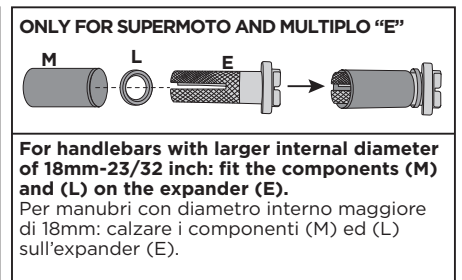
**Don't use spacers (H) or (I) for handlebars twin 28mm/1.102 inch.**  
Non usare i distanziali (H) o (I) per manubri twin da 28mm/1.102 pollici.



**Fix the bar to the handlebar using the expander (E), the insert (F) and the screw (D) as shown in the figure.**  
Fissare la barra al manubrio tramite l'expander (E), l'inserto (F) e la vite (D) come mostrato in figura.



**Fit the bar to the handlebar by fastening it to the bracket using the screw (B) and assemble the cover to the bar using the screws (G).**  
Montare la barra al manubrio fissandola al bracciale tramite la vite (B) ed assemblare la cover alla barra utilizzando le viti (G).



**For handlebars with larger internal diameter of 18mm-23/32 inch: fit the components (M) and (L) on the expander (E).**  
Per manubri con diametro interno maggiore di 18mm: calzare i componenti (M) ed (L) sull'expander (E).

### WARNING!

**IT** Seguire esattamente le istruzioni di montaggio. Assicurarsi che il supporto sia fissato prima della guida. Questi paramani non prevengono lesioni in caso di incidente. Sono progettati per proteggere le mani dal freddo. Assicurarsi di seguire le istruzioni per il montaggio dei paramani. Non guidare se l'hardware è mancante o danneggiato. In tal caso, riportare immediatamente l'articolo al rivenditore. Controlla che l'acceleratore e gli altri controlli siano liberi ogni volta che guidi. La mancata osservanza delle istruzioni e di questo avvertimento potrebbe causare interferenze con i comandi, perdita di controllo della motocicletta e incidenti. Acerbis raccomanda che l'installazione venga eseguita da un meccanico autorizzato e che durante l'installazione vengano utilizzate solo parti originali Acerbis. Acerbis non fornisce alcuna garanzia o dichiarazione, espressa o implicita, in merito all'adattamento del suo prodotto per qualsiasi scopo particolare. Acerbis non fornisce alcuna garanzia o dichiarazione, espressa o implicita, in merito alla misura in cui i suoi prodotti proteggono individui o proprietà da lesioni, morte o danni.

**EN** Follow mounting instruction exactly. Ensure that the mounting is secured before riding. These handguards will not prevent injury in the event of a crash. They are designed to protect the hands from cold weather. Be sure that you follow the instructions for mounting the handguards. Do not ride if there is missing or damaged hardware. If this is the case, take the item immediately back to your dealer. Check that the throttle and other controls are free every time you ride. Failure to heed instruction and this warning could lead to interference with the controls, loss of control of the motorcycle, and accidents. Acerbis recommends that installation must be done by a licensed mechanic and that only Acerbis' original parts are used during installation. Acerbis makes no guarantees or representations, express or implied, regarding the fitment of its product for any particular purpose. Acerbis makes no guarantees or representations, express or implied, regarding the extent to which its products protect individuals or property from injury or death or damage.

**EUROPE**  
ACERBIS ITALIA S.P.A.  
VIA SERIO, 37  
24021 ALBINO (BG)  
ITALY

**U.S.A.**  
ACERBIS U.S.A. INC.  
MAIL P.O. BOX 2030  
SUN VALLEY, ID 83353  
U.S.A.

**UNITED KINGDOM**  
ACERBIS U.K LTD  
UNIT 4 DUNFERMLINE COURT,  
KINGSTON, MILTON KEYNES  
MK10 OBY  
GREAT BRITAIN